


なぜリスニング教材は必要なのでしょう？

英語を話せるようになるには、まずたくさん英語を聞くことが大切です。
それも自分が分かる英語を聞くことです。
また、きれいな英語に毎日触れることで、びっくりする程発音がきれいになります。

週1回のクラスだけだったら…


1ヶ月約4回×45～50分×12ヶ月
→年間2,160～2,400分
(36～40時間)



☆1年で正味2日程英語に触れても
力はなかなかつきません。

週1回のクラス + クラス外学習が効果的

日常会話を外国語で学ぶには
最低500～2000時間は必要だと言われています。



毎日少しでもクラス外で
英語に触れる時間を作ることで
グングン上達します。

PLSシステム®のオリジナルホームワーク教材はユーモアたっぷり！楽しいので無理なく行えます。

お願いしたいこと

☆1日のうちでホームワーク教材を行う時間を決めて習慣づける事が大切です。
最初に正しく習慣づけることができれば後は自然とうまくいきます。

☆始めが肝心ですので「～は英語でなんて言うの？」「何回プレイしたかな？」

など、ホームワーク教材の内容を聞いて応援してあげてください。

ホームワーク教材を行わないと叱るより、少しでもできたらほめてあげてください。

家族の励ましが重要なカギです。

☆ホームワーク教材を行う時は、テレビなどを消して集中して行いましょう。

☆必ず画面を見ながら行いましょう。そうでないとクラスでカードを見せられた時、
すばやく言葉が出てきません。視覚と聴覚、両方からの刺激が必要です。

☆ホームワーク教材を行うだけではなく声に出して練習する事もとても大切です。

ホームワーク教材のビデオを観た後に、ゲームをプレイすると効果的です。

ぜひ、
ご家族の方々の
ご協力を！






ホームワークシートについて

- ① レッスンのある日付
- ② 行うホームワークのトラック
- ③ レッスンビデオを観る回数
- ④ 実際にビデオを観た回数を家で書き込みます。
- ⑤ ゲームを行う回数
- ⑥ 実際にゲームを行った回数を家で書き込みます。
- ⑦ 保護者の方の確認の印鑑を押します。
この印は「よくやったね」というごほうびの印でもあるのです。ぜひ保護者の方からも言葉をかけてあげながら押してあげてください。
- ⑧ レッスンでチェックを受け、40点満点中、30点以上なら金星のシールがもらえます。
- ⑨ 指示された回数以上聞いてきたら、先生のサインがもらえます。
- ⑩ チェックが40点満点だったら「かんぺきシール」がもらえます。
- ⑪ 1週間で宿題を行う分数の合計

By class date of		1	2	3
この日付までに		5/12	5/19	5/26
②	Assignment 今週の宿題	1 6	1 8	1 11
	Times to watch レッスンを観る回数	5	4	3
Assignment 基本の回数		5	4	3
Adjusted assignment 先生が直した回数				
④	Times really watched 実際に観た回数	5	4	3
⑤	Times to play games ゲームをする回数	6	6	6
⑥	Times really played 実際にゲームをした回数	6	6	6
⑦	Guardian's seal 保護者のハンコ	原	原	原
⑧	Gold star 大変よい・金星	★	★	★
⑨	Teacher's seal or signature for homework completion 基本回数ハンコ/サイン	Dale	Dale	Dale
⑩	Perfect 完璧 (or score out of 40・40点満点)			
⑪	Assignment minutes 全体の(おおよその)分数	44	47	45

- PLS システム® では**ホームワークをとっても大切に考えております。**
デイリーエクスプレッションズAをはじめとして、以降は復習を交えながら、ホームワーク教材を継続してお渡します。
- このホームワークシートは**学習効果がシールで示されるので、お子様にとって非常に励みになります。**
また**具体的な進度を把握することができ、無駄なく教材をマスターすることができます。**
- ホームワークシートはファイル(ポートフォリオ)やケースに入れて大切に扱ってください。
- **レッスンをお休みしても、ホームワークシートには前もって日付が記入されていますので、お休みした日付のところもきちんと行いましょう。**
休んだ箇所は、次回のレッスンで先生がチェックしてくれます。



☆小学校高学年・中学生になると、ホームワーク教材を観ずに小冊子を作成し、その文字を見て暗記する生徒さんがいますが、これでは発音が良くなりません。もしお子様がそうしている様でしたら、小冊子は保護者の方が預かってあげてください。

また、英語の上にカタカナで発音を書く生徒さんがいますが、これも発音を悪くしてしまいますので、見かけたら注意してあげてください。


皆様からのお声をご紹介します

体験談

PLS で受けた授業のおかげで、留学したばかりの状態であっても授業についていくことができ、カナダ、アメリカだけでなくいろいろな国の人々と知り合うこともできたので、自分の世界が広がりました。今の自分があるのはあのホームワーク教材のおかげです。
(アメリカ在住大学院生)

自転車に乗った外国人が急に飛び出してきたときの事でした。飛び出してきた彼が“Excuse me!”と言いました。たしか、この意味は「失礼しました。」だったなと思い出しました。その時の私は大感激です。英語はこれからたくさんの役に立つはずですよ。
(小学校6年生)

ホームワーク教材のおかげで、きちんとした正しい発音で単語や文を読める様になりました。そして学校では、教科書に書いてある事が簡単にわかったり英語の教科書を読むと「発音がいい」とほめられたりしました。
(中学校1年生)



我が家ではこんな風に工夫しています

金星シールを見て「すごい!」「また来週もとれるかな」などと声をかけたり、また、聞くのを忘れているときには「もう聞いた?」と声をかけてあげます。

親も一緒に聞いています。教材に出てくる冗談などを言ったりして楽しんでいます。

お風呂上がりに必ず行うようにしています。

操作の簡単なタブレットを持たせ、身近に置かせています。

家族のいる場所にタブレットを置き、みんなも何となく聞いている雰囲気になっています。

ホームワークを行ってから遊びに行かせる様にしています。英語を話せる人に教材で習った質問をしていました。

学校から帰って来てからだと、お友達と遊びに行く約束をしてきたりするので、我が家では朝、起きてから朝食の前に行っています。
(幼稚園・小学生の生徒さんの保護者の方々より)



最後に

このホームワークをしっかりと消化すれば、PLS システム® での英会話学習の約7割が成功したと言えます。

PLS システム® のホームワーク教材は校長・副校長のオーマンディ夫妻が40数年余りの間に実際に使用し、改良を重ね制作されたものです。興味があることに対しての集中力は素晴らしいという子どもの心理を考え、楽しく英語が学べる様にユーモアにあふれています。またイラストには色々な動物や人物、学校の様子など、お子様にとって親しみやすい、身近な状況が豊富に描かれていますので、繰り返し聞くことで、知らない間に身体で単語や文章を覚えることができ、英語のセンスが徐々に培われていきます。

語学の習得は、「根気よく何度も繰り返すこと、少しずつでもいいから続けること」がとても大切です。継続は力なり！ぜひご家族の皆様も応援してあげてください。

ご意見、ご質問、ご相談等がございましたら、学校受付または PLS 本部事務局までご連絡ください。いろいろな面で生徒の皆さん、応援して下さるご家族の皆さんのお役に立ちたいと思っております。



パシフィック ランゲージ スクール (PLS)

株式会社パシフィックイングリッシュクラブ

東京都杉並区浜田山 3-35-38 ハイタウン浜田山 1 号館 3F

本部事務局：03-5306-5991

FAX：03-5306-5738

■浜田山校：03-5306-6050

■パシフィック イングリッシュ クラブ ママの森幼稚園教室

連絡先：本部事務局

URL : www.pacificlanguageschool.com