


PLS オリジナル教材 ご紹介



リスニング教材


Daily Expressions Set A Click 一覧表 ①

Daily Expressions Set B Click 一覧表 ②


絵で覚える日常表現

日々の生活の中で特によく使われる日常会話、外国に行った時すぐに必要となる各 32 の表現をデジタル教材で画面を見ながら学びます。

単語の数もAセット・Bセットにあわせて420語程あり、楽しいスキットと共に繰り返し聞くことで無理なく自然に単語の数も増やします。




Listen.
聞きなさい。



Ouch!
痛い!



I'm sleepy.
眠いよ。





What's the matter?
どうしたの？

Alphabet & Calendar Click 一覧表 ③

ABCの言葉とカレンダーの教材

この教材は大きく2種類に分かれており、1つはアルファベットの文字と音、またその音から始まる単語を学びます。アルファベットは26文字ですが、短母音と長母音、C、Gのハードとソフトの音も一緒に学習します。この教材ではアルファベットの大文字・小文字を学びながら、それぞれの音で始まる言葉（主に名詞と形容詞）を数多く学び、更に文字と音の関係（フォニックス）も身に付けます。もう1つは、カレンダー（暦）に関するもので、曜日、月、四季の言い方を学習します。



漢字 English 一覧表 ④

漢字・英語カード

単語カード / Click Listen

表が漢字、裏が英語の全 65 枚のカードで、語彙を増やすことを目的にした教材です。

漢字は、象形文字と同じく、絵と同様の働きをすることから漢字を単語カードとして使います。

漢字を見て日本語は発音せず、反射的に英単語を発話するので、瞬間的に英語に置き換える力も養えます。

1-1
name

名

1-5
car

車



Question / Answer Set A & B Click 一覧表 ⑤ ⑦

楽しく覚える英会話



How old is your father?
あなたのお父さんは何歳ですか。






Is your mother home?
あなたのお母さんは
家にいますか。



Can you stand on
your head?
逆立ちはできますか。

Do you like ~? Can you ~? Are you ~? Is your mother ~? Does your father ~? When ~? Where ~? What ~? How ~? 等の基本的な質問とその答えを学びます。例にある答えを述べるのではなく、ここでは自己表現の基礎作りとして自分自身の本当の答えを相手に伝えることを大切に練習していきます。セット B では、2 冊のワークブックで audio で学んだ文や、自分のことについて書く練習をします。




リスニング教材

My English Pera-Pera Daruma 一覧表 ⑥

日本人の苦手な発音を練習
 チャート1枚 / Click Listen


日本人にとって発音しにくい a[æ] i[i] f[f] v[v] th[θ]/[ð] 等を、audio の発音を聞いて声に出すことで正しく発音できるようにする為の教材です。正しく発音してこそ言語は相手に伝わります。「七転び八起き」。最初は難しくても繰り返すことできれいな発音になるようにとの思いで「ぺらぺらダルマ」と教材名が付けました。



Ormandy's Opposites 一覧表 ⑧

反対語
 絵カード・英語カード 各1セット / Click Listen

カードの表裏が名詞・形容詞・動詞等の反対語の組み合わせになっており、キーワードに文章が構成されています。表裏合わせて64の絵で128の文章を学びます。基本的な文章に、表現力を豊かにする慣用語を多く含んでいます。 ※リスニング教材の後半には、前半と同じ単語を使った新しい文章128が収録されています。また、英語を聞いて理解する力と、書く能力を育てる為のディクテーション(書き取り)用の64の文章も入っています。



重い
 The heavy gorilla is eating a banana.
 重いゴリラがバナナを食べています。






軽い
 The banana peel is light.
 バナナの皮は軽いです。



投げる
 The boy is throwing a boomerang.
 男の子はブーメランを投げています。



とる / キャッチする
 The crocodile is catching the fruit.
 ワニは果物をキャッチしています。



カードの文章を読み書きすることで、一層の理解を深めるワークブックがあります。レベルに合わせて、文字を並べ替えたり、英作文等があり、ブロック体から筆記体まで練習できます。

Trialogs 一覧表 ⑨

英語の会話のキャッチボールを練習

リーダーブック 1冊 / Click Listen

Trialogs は、Question/Answer Sets A & B の応用編です。本来会話というのは、質問と答えで終わるものではなく、答えた人が質問を返したり、コメントを言うことでコミュニケーションが成り立ちます。家で audio を聞き、下記のような文章のパターンに自分の本当の情報を入れて話せるように練習しましょう。

A: "Where were you born, Richard?"


Richard、あなたはどこで生まれましたか。

B: "I was born in Sydney, Australia. And you?"

僕は、オーストラリアのシドニーで生まれました。あなたは？

A: "I was born in Tokyo."

私は、東京で生まれました。



クラスでは、日本語と英語が書いてあるカードを使って、ペアで会話のキャッチボールをするような楽しいゲームを通して、自然な会話の流れの定着を図ります。

Words Words Words VOL1~3 一覧表 ⑩

中学文法を網羅、単語力もアップ

テキスト 3冊 / Click Listen

英語の語彙力を上げると共に、中学で学ぶ全ての文法事項が盛り込まれたワークブックです。Vol.1には中学1年、Vol.2には中学2年、そしてVol.3には中学3年の文法が網羅されており、ストーリーや会話を読みながらクロスワードパズルを埋めていきます。小学校6年～中学3年生のホームワーク教材として効果的な内容となっています。





ライティング教材

My First ABC Adventure

はじめてのABC練習帳

ワークブック1冊

アルファベットの大き文字を、書き順に注意しながら練習できます。
はじめはすべての書き順が書かれています。徐々に補助がなくなり、最後には自分で書けるようになっていきます。文字に興味を持ち始める時期に、アルファベットを実際に書いてみることで、英語への興味関心を高め、見聞きして分かるようになってきた大き文字の定着を図ります。各ページに、ページのアルファベットで始まるイラストが描かれており、アルファベットとフォニックスをつなげる第一歩にもなります。





Korectable ABCs

文字練習と間違い探しワークブック

ワークブック1冊

アルファベットの大き文字・小文字を線の上にぴったりきれいに書く練習をします。まずは各文字の書き順を練習し、その後文字の間違い探しと、それを書き直すことで正しい形を覚えていきます。





Sounds of English

英語の文字と音のワークブック

ワークブック1冊 / Click Listen

アルファベットの文字と音の関係を学び、子音と母音の組み合わせを一定の方式に沿って、つたい読みをするフォニックス学習の総仕上げをします。何度も audio を聞くことで正しい音を学習し、難しい音を聞き分ける力をつけていきます。答えを書き込むワークブックスタイルなので、目に見えて自分の進度が分かります。



Phonic Puzzles Red & Yellow 3-Letter Word Sets

音と読みを楽しく学ぶ

ワークブック1冊

クラスで行う 3-Letter Reading Cards を家庭で補助する教材です。クラスで音と読みを学び、自宅でクロスワードパズルや言葉探しをしながら文字を書くことで、フォニックスの更なる定着を図ります。



Family and Friends

文章の書き方のためのワークブック

ワークブック1冊

今まで学んできたていねいな文字の書き方や3文字単語の次には、いよいよ文章の書き方の練習です。自分について、また家族や友達について、間違いを探しながら文章が書けるようにする教材です。




Beyond Daily Expressions

表現力を向上させるワークブック

ワークブック1冊

デイリーエクスプレッションズ A & B のワークブックです。Audio で親しんだフレーズのスペルを練習し、後半のページでは英語で書かれたシチュエーションを読み、どのフレーズが当てはまるか考えます。知っているフレーズのスペルを学べるだけでなく、表現力が格段に増す教材です。




Classy Cursive

筆記体のワークブック

ワークブック1冊

アルファベットの太文字・小文字の筆記体を書く練習をします。きれいに書くコツを習得しながら、世界の都市や有名人の名前などの豆知識も学べます。韻を踏んだ楽しい文章もあり、子ども達は楽しみながら学ぶことができます。




副教材

PLS Rank Click 9・8・7・6・5級

デジタル教材

PLS ランクシステムの合格補助のためのデジタル教材です。クラスで習った内容を更にレベルアップさせます。今まで習った基礎的な内容を土台に、更なる飛躍を目指しましょう。このデジタル教材には、それぞれのページにリスニングセクション（レッスン）とそれぞれの内容を練習できるゲームセクション（チャレンジ）があります。両方をしっかり活用して各級合格を目指しましょう！



入会時と 8・7 級の開始時にお渡しするビンゴゲーム

Color / Number Bingo, ABC / abc Bingo

ビンゴセット

ご入会時にレッスンの内容をご自宅で楽しく復習していただけるように、色、数、アルファベットの大文字と小文字のビンゴゲームとチップのセットをお渡ししております。小学校3年生以下のお子様にはビンゴセットの他に、英語の歌のCDと一緒に お渡し致します。ぜひご家庭で、またお出かけの際にお聞きいただき、英語に親しんでください。



Aniverb / Anoccoverb Bingo

ビンゴセット

9 級を合格した皆さんには、Aniverb / Anoccoverb Bingo をお渡しします。

Aniverb (アニバーク) は animal (動物) と verb (動詞) Anoccoverb (アノキョバーク) は animal (動物) と occupation (職業) の合成語で辞書にはない言葉です。

このカードセットは、その名の示す通り様々な動物の名前・職業・動詞(進行形/過去形)、そしてそれぞれを組み合わせた文章が学べるユニークなビンゴゲームです。




Time / Month & Season Bingo

ビンゴセット

8 級を合格しますと Time / Month & Season Bingo をお渡しします。8 級では「月と季節」また 7 級では「時計の読み方」を学びますので、ご家庭でも楽しく復習していただけます。





Pacific Language School

株式会社 パシフィックイングリッシュクラブ

本部事務局：〒168-0065 東京都杉並区浜田山 3-35-38 ハイタウン浜田山第1号館 3F

Tel:03-5306-5991 Fax:03-5306-5738

www.pacificlanguageschool.com

